

СОГЛАСОВАНО

Начальник Управления

Образования

 Т.О. Лозницкая

« 28 »  2014 г.



УТВЕРЖДАЮ

Директор МБОУ СОШ №2

г. Великие Луки

 Т.В. Смирнова

« 28 »  2014 г.



СОГЛАСОВАНО

*И.о.* Начальник ОГИБДД полиции

ОМВД России по г. Великие Луки



« 24 »  2014 г.

## П А С П О Р Т

дорожной безопасности образовательного учреждения

**МБОУ СОШ № 2 г. Великие Луки**

2014 г.

## ОБЩИЕ СВЕДЕНИЯ

муниципальное бюджетное общеобразовательное учреждение  
«Средняя общеобразовательная школа № 2» г. Великие Луки  
Псковской области.

Тип ОУ Общеобразовательное учреждение  
Юридический адрес: Псковская область, г. Великие Луки, пл. Калинина ба

Фактический адрес: Псковская область, г. Великие Луки, пл. Калинина ба

Руководители ОУ:

Директор: Смирнова Лариса Владимировна (5-78-68).

Заместитель директора по УВР: Черняева Наталья Олеговна (5-78-68).

Заместитель директора по УВР: Солодкова Наталья Николаевна (5-78-68).

Заместитель директора по ВР: Харченко Валентина Николаевна (5-78-68).

Ответственный работник за: Няньчук Виталий Васильевич (5-78-68).

мероприятия по профилактике  
детского дорожно-транспортного травматизма,  
безопасность школьников и  
персонала

Количество учащихся - 916/46

Наличие уголка по БДД - 3 (Кабинет ОБЖ, коридор н/ш, коридор осн.шк.)

Наличие уголков по борьбе с терроризмом – 3 ( Коридор осн.зд.,\*н/шк., каб.  
ОБЖ).

Наличие класса по БДД – (Оборудование в кабинете ОБЖ и ОВС).

Наличие автогородка (Площадки) по БДД - в плане на 2015 г.

Время занятий в ОУ:

1-я смена: - с 8.30 до 15 00.

2-я смена: - с 12.00 до 16.00

17.00

Внеклассные занятия: с 15.00 до

Телефоны оперативных служб:

Дежурный ОМВД полиции – 02(5-27-94)

Дежурный ФСБ- 3-08-09

Диспетчер ЕДДС – 01 (3-63-74)

Отряд спасателей- 3-79-33

Вневедомственная охрана – 3-82-81

Пожарные – 01.

Скорая помощь – 03.

Газовая служба – 04.

Комитет по ГО ЧС и МР – 3-42-29

Управление образования- 5-79-48

## **Раздел 2. Сведения о территории объекта.**

Территория МБОУ СОШ №2 находится на дворовой территории между проспектом Ленина, пр. Гагарина и ул. Дьяконова.

По периметру школы имеется металлическое ограждение. Главный въезд оборудован воротами, закрывающимися на замок.

Территорию школы окружают жилые здания, детские садики «Лучик» и «Сказка».

(Примечание: У здания начальной школы расположен магазин «Магнит», возле которого стоят большегрузные автомобили с продуктами, которые создают помехи и угрозу безопасности школьников при движении в школу и обратно!)

## **Раздел 3. Сведения о зданиях и сооружениях.**

**МБОУ СОШ №2** имеет два учебных корпуса в которых обучаются дети начальной школы и общеобразовательной школы.

Здание начальной школы построено в 1952 году – требуется капремонт фасада.

Здание общеобразовательной школы построено в 1970 году – требуется замена деревянных рам окон на пластиковые.

## **Раздел 4. Организация охраны и защиты объекта.**

Охрана объекта осуществляется гражданскими сторожами и вахтерами в дневное время. Основные входы в здания оборудованы металлическими дверями с домофоном. Имеется видеонаблюдение наружное центрального входа и **внутреннее в холле** основного здания школы. Оба здания оборудованы тревожной кнопкой. Имеющей прямую связь с вневедомственной охраной **МВД**.

## **Раздел 5. Пожарная безопасность.**

**Пожарная безопасность в школе организована в соответствии с** Правилами противопожарного режима в РФ, от 25.04.12 г.

Для полного соответствия необходимо подключение пожарной сигнализации на диспетчерскую службу МЧС.

## **Раздел 6. Система жизнеобеспечения объекта.**

Оба здания школы оборудованы центральным отоплением, горячим и холодным водоснабжением, имеется школьная столовая, где питаются все учащиеся и сотрудники школы. В школе имеется медицинский пункт, процедурный кабинет, зубной кабинет.

## **Раздел 7. Сведения об обучающихся и работниках образовательного учреждения.**

**В МБОУ СОШ №2** по состоянию на 1 сентября 2015 года обучается 916 учеников и 46 дошколят, работает 67 педагогов и 19 человек обслуживающий персонал.

**Раздел 8. Сведения о сторонних организациях, находящихся на территории образовательного учреждения.**

В здании начальной школы размещается Детская Юношеская Спортивная Школа «Атлетика». Других сторонних организаций не имеется.

**Раздел 9. Сведения об опасных веществах, находящихся в здании образовательного учреждения.**

В соответствии с Приказом об установлении противопожарного режима в школе хранение различных пожаро-взрывоопасных, химически и биологически опасных веществ запрещено, за исключением использования в кабинете химии. разрешенных химических реактивов и веществ.

**Раздел 10. Размещение объекта образования.**

МБОУ СОШ № 2 расположена в городе Великие Луки Псковской области по адресу: площадь Калинина, д.6а.

**Раздел 11. Взаимодействие с территориальными органами силовых ведомств и органами исполнительной власти на местах.**

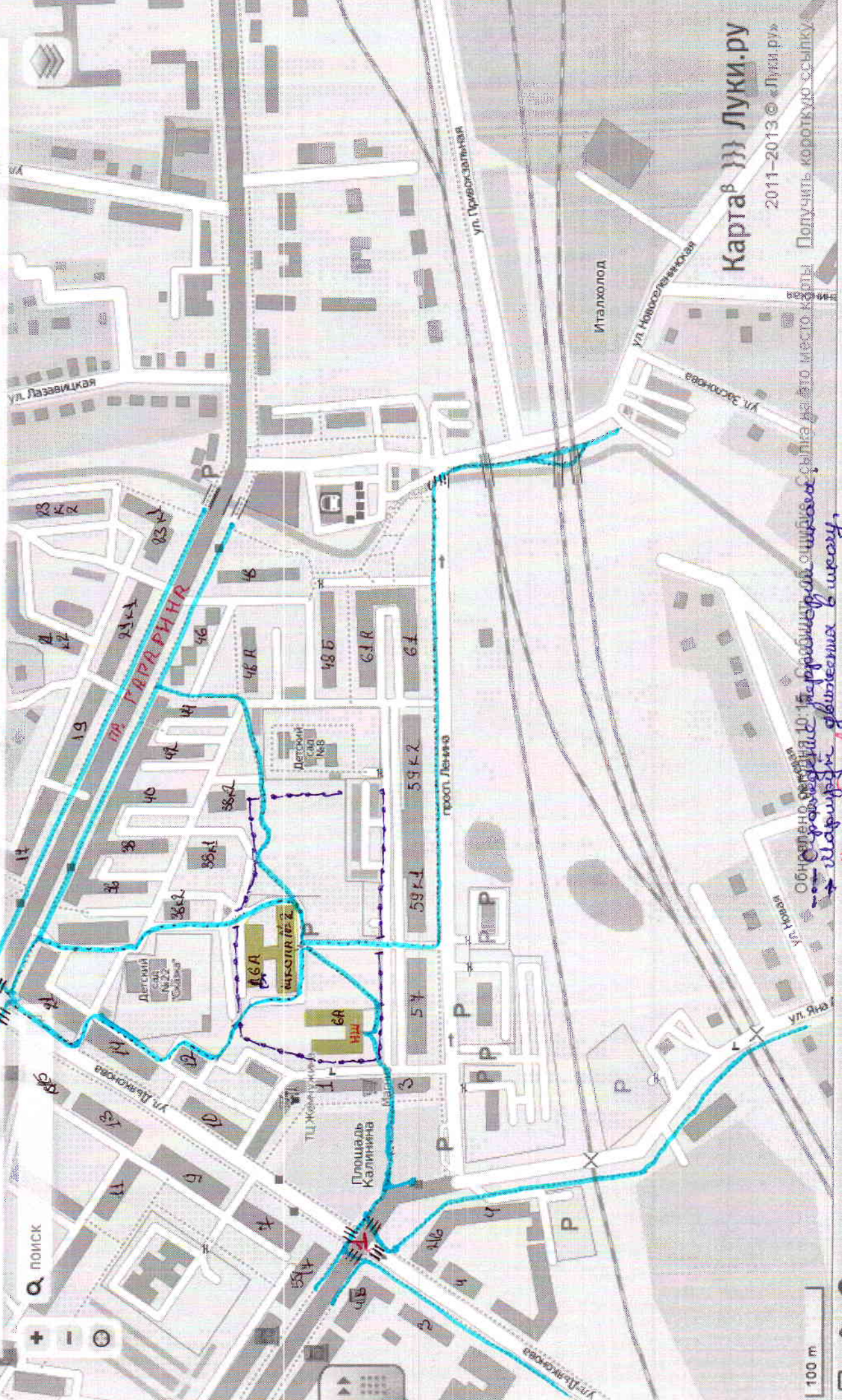
Взаимодействие школы с территориальными органами власти, силовыми структурами осуществляется постоянно, через телефонную связь и личный контакт руководства школы с данными структурами. Присутствие на общегородских совещаниях при Администрации города, на совещаниях в соответствующих ведомствах и управлениях.

## СОДЕРЖАНИЕ.

### 1. План-схемы ОУ - 2 шт.

1. Район расположения ОУ, пути движения транспортных средств и детей (учеников, обучающихся);
2. Организация дорожного движения в непосредственной близости от ОУ с размещением соответствующих технических средств, маршруты движения детей и расположение парковочных мест;
3. Маршруты движения организованных групп детей от ОУ к стадиону, парку или к спортивно-оздоровительному комплексу;
3. Пути движения транспортных средств к местам разгрузки/погрузки и рекомендуемых безопасных путей передвижения детей по территории ОУ.

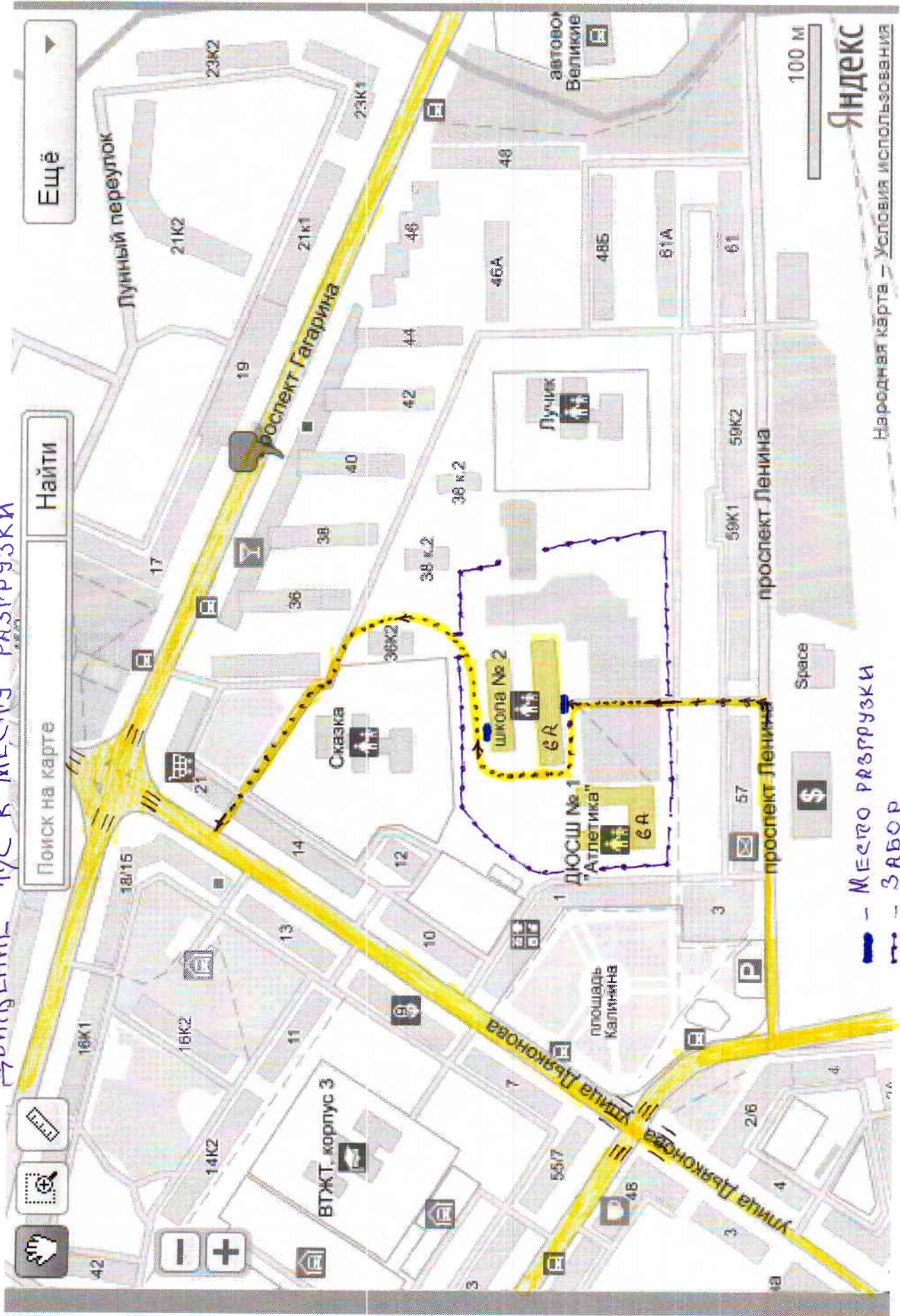
### 11. Приложения:



Обновлено 08.07.2013 10:15  
- Оранжевое направление - маршрут  
→ Маршрут выделен в ширину  
→ Маршрут выделен из ширину

ПЕШЕХОДНЫЙ ПЕРЕХОД - ул. ДЯКОНОВА - ПЛ. ЛЕНИНА

# ДВИЖЕНИЕ Т/С К МЕСТУ РАЗГРУЗКИ



МЕСТО РАЗГРУЗКИ

ЗАБОР

НАПРАВЛЕНИЕ ДВ. ТР-ТА

**Текстовое обоснование к схемам организации дорожного движения в непосредственной близости от МБОУ СОШ №2 ( пл. Калинина 6 А):**

**Здания МБОУ СОШ №2 расположены на дворовой территории по адресу: площадь Калинина 6 А.**

**Вдоль ограждения школы проходит дворовая асфальтированная дорога по которой двигаются автомобили жильцов и других граждан города с большей скоростью чем определено ПДД для «Жилой зоны».**

**Движение бывает интенсивным, поэтому есть необходимость установки дорожных знаков: 1.23 «Дети» и 5.21 «Жилая зона». Рядом со зданием начальной школы у металлического забора расположена стоянка личного транспорта сотрудников школы и приезжающих за школьниками родителей.**

**Рядом с въездными воротами в основное здание школы расположена еще одна стоянка для автомобилей сотрудников.**


**Маршрут движения детей и транспорта по дворовой территории не пересекаются, единственная проблема – это разгрузка большегрузных автомобилей у магазина «Магнит», прямо под аркой, иногда совпадает с моментом передвижения школьников в школу и обратно, что создает некоторую опасность и неудобства для пешеходов!**

**Маршрут движения транспорта для нужд школы только один: через въездные ворота к главному входу и к входу в столовую с тыльной стороны здания. Ширина проезжей части позволяет передвигаться транспорту без помех для пешеходов.**

**В момент разгрузки (загрузки) транспорта у здания школы, как правило, движение школьников ограничивается до окончания погрузо-разгрузочных работ.**

**Ворота постоянно находятся в замкнутом состоянии. Ключи находятся у вахтера.**

**Ответственный за безопасность ДДТТ СОШ №2  
НЯНЬЧУК В.В.**





**Текстовое обоснование маршрутов движения школьников  
В МБОУ СОШ №2 и обратно домой.**

1. В результате того, что СОШ №2 расположена на дворовой территории вблизи улицы Дьяконова, проспекта Ленина и площади Калинина, основными маршрутами движения в школу и обратно являются следующие маршруты:
- Следующие в школу на маршрутных автобусах со стороны Улицы Яна Арно, выходят на остановке пл.Калинина и следуют по тротуару под аркой здания №1 и №3 к зданию школы.
  - Следующие пешком по тротуару со стороны улицы Яна Арно, идут до пешеходного перехода ( пересечение проспекта Ленина и ул.Дьяконова) по разрешающему сигналу светофора переходят улицу и следуют по тротуару до зданий школы.
  - Следующие пешком со стороны ул.Новоселенинская, переходят по пешеходному переходу через пр.Ленина и далее по тротуару следуют до дома №59 к1, поворачивают во двор и следуют до зданий школы.
  - Следующие маршрутным транспортом по проспекту Гагарина выходят на остановке «Карцево», далее через регулируемый пешеходный переход на пересечении ул. Дьяконова и пр.Гагарина следуют по тротуару и дворовым тротуарам мимо дома №36 к 2 и Детского сада «Сказка» к зданию школы и обратно. Следующие пешком, этим же маршрутом выполняют те же правила перехода и движения.
  - В школе имеется три стенда по безопасности дорожного движения с аналогичными схемами движения в школу и обратно.

Ответственный за безопасность ДДТТ СОШ №2  
НЯНЬЧУК В.В.



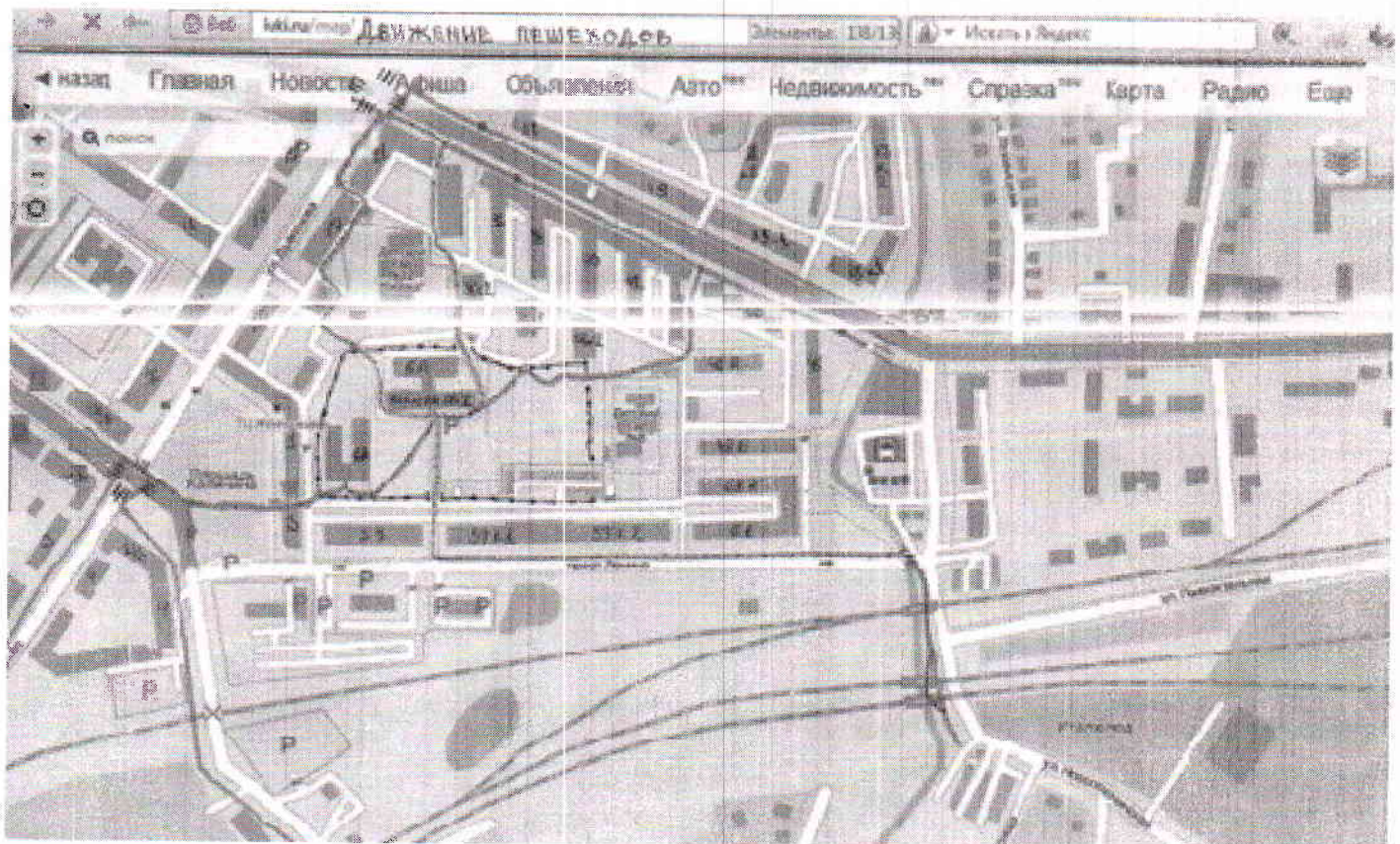
## Маршрут безопасного следования в МБОУ № 2

По пути следования в школу следует двигаться только по тротуарам, а переходить дорогу только на пешеходных переходах:

1. Со стороны улицы Яна Арно переход установлен только на площади Калинина: пересечение улицы Дьяконова и проспекта Ленина !

**ПРИМЕЧАНИЕ:** Напротив магазинов «Парма» и «Гастроном» - переход строго запрещен !!!

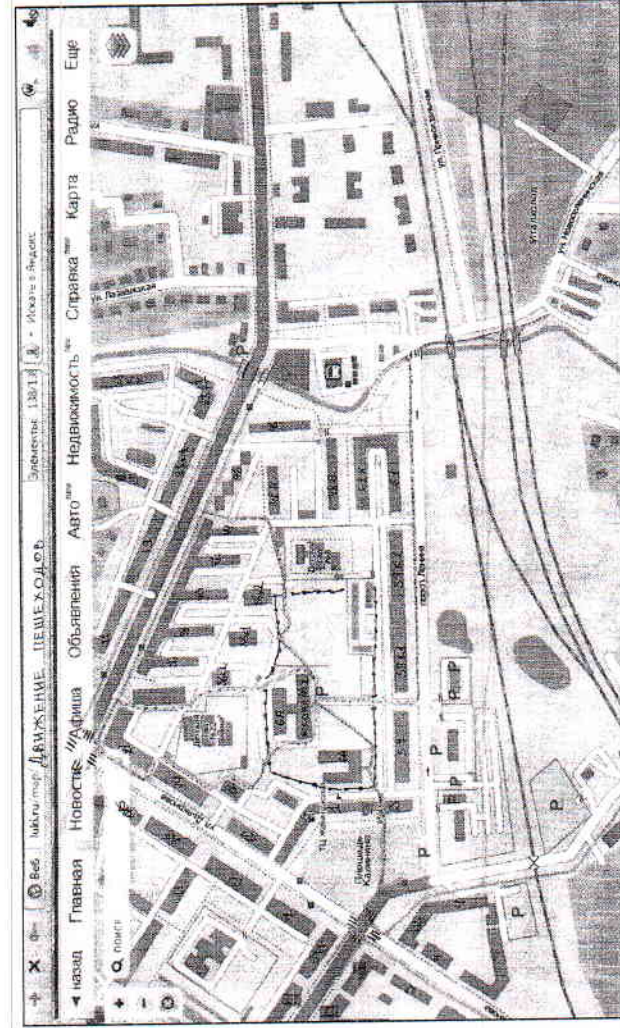
2. Со стороны проспекта Гагарина переход установлен только на пересечении с улицей Дьяконова, далее в школу следует идти по тротуару !
3. Со стороны улицы Новоселенинской путь следования в школу проходит по тротуару через железнодорожный переезд, далее через пешеходный переход (ул. Новоселенинская – пр-т Ленина), затем по тротуару до школы !



## Маршрут безопасного следования в МБОУ № 2

По пути следования в школу следует двигаться только по тротуарам, а переходить дорогу только на пешеходных переходах:

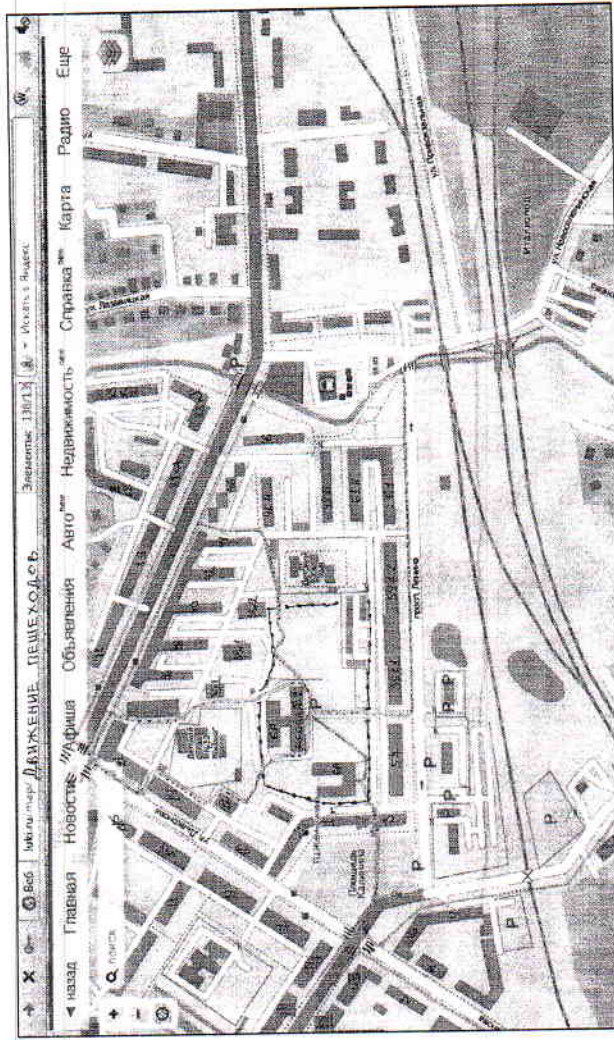
1. Со стороны улицы Яна Арно переход установлен только на площади Калинина: пересечение улицы Дьяконова и проспекта Ленина!  
ПРИМЕЧАНИЕ: Напротив магазинов «Парма» и «Гастроном» - переход строго запрещен !!!
2. Со стороны проспекта Гагарина переход установлен только на пересечении с улицей Дьяконова, далее в школу следует идти по тротуару!
3. Со стороны улицы Новоселенинской путь следования в школу проходит по тротуару через железнодорожный переезд, далее через пешеходный переход (ул. Новоселенинская – пр-т Ленина), затем по тротуару до школы!



## Маршрут безопасного следования в МБОУ № 2

По пути следования в школу следует двигаться только по тротуарам, а переходить дорогу только на пешеходных переходах:

1. Со стороны улицы Яна Арно переход установлен только на площади Калинина: пересечение улицы Дьяконова и проспекта Ленина!  
ПРИМЕЧАНИЕ: Напротив магазинов «Парма» и «Гастроном» - переход строго запрещен !!!
2. Со стороны проспекта Гагарина переход установлен только на пересечении с улицей Дьяконова, далее в школу следует идти по тротуару!
3. Со стороны улицы Новоселенинской путь следования в школу проходит по тротуару через железнодорожный переезд, далее через пешеходный переход (ул. Новоселенинская – пр-т Ленина), затем по тротуару до школы!



## МАРШРУТ БЕЗОПАСНОГО СЛЕДОВАНИЯ В МБОУ СОШ № 2

---

По пути следования в школу следует двигаться только по тротуарам, а переходить дорогу только на пешеходных переходах:

1. Со стороны улицы Яна Арно переход установлен только на площади Калинина:

- пересечение улицы Дьяконова и проспекта Ленина!

Примечание! Напротив магазинов «Парма» и «Гастроном» - переход строго запрещен!!!

## МАРШРУТ БЕЗОПАСНОГО СЛЕДОВАНИЯ В МБОУ СОШ № 2

---

2. Со стороны проспекта Гагарина переход установлен только на пересечении с улицей Дьяконова, далее в школу следует идти по тротуару!

3. Со стороны улицы Новоселенинской путь следования в школу проходит по тротуару, через железнодорожный переезд, далее через пешеходный переход (Новоселенинская-пр-т Ленина) затем по тротуару до школы!

# МАРШРУТ БЕЗОПАСНОГО СЛЕДОВАНИЯ В ШКОЛУ.

---

Правила дорожные всем нам  
знать пора:  
Это вам не шутки и вовсе не  
игра.  
Чтобы не случилось несчастья  
на пути.  
Знать всем нужно точно куда  
и как идти!  
Выходя на «зебру», налево  
посмотри,  
Если транспорта нету –  
Смело вперед иди!  
Дойдя до середины,- направо  
посмотри и если дорога свободна -  
– ты смело переходи!  
Самый безопасный дорожный  
переход,  
Там, где светофор есть  
И где идет народ!  
На переходе тоже ты, братец,  
Не играй!  
Скорейними наушники  
И смело вперед шагай!  
А на звонок с мобильного,  
На переходе не отвечай!  
Здорового и сильного  
Тебя все ждут – ты знай!

УТВЕРЖДАЮ  
Директор МБОУ СОШ №2



Л.В.Смирнова

2015 г.

### Тематические планы

обучающих программ и отдельных уроков по формированию у школьников навыков безопасного поведения на улицах и дорогах с целью профилактики детского дорожно-транспортного травматизма на 2015-2016 учебный год.

#### Первый класс.

- |   |           |
|---|-----------|
| 1. Дорога в школу и домой.  | - 1 час.  |
| 2. Кого называют пешеходом, водителем, пассажиром. Что такое транспорт? | - 1 час.  |
| 3. Какие опасности подстерегают на улицах и дорогах.                    | - 1 час.  |
| 4. Светофор.  | - 1 час.  |
| 5. Правила поведения на тротуаре, пешеходной дорожке и обочине.         | - 1 час.  |
| 6. Что такое проезжая часть дороги?                                     | - 1 час.  |
| 7. Пешеходный переход.  | - 1 час.  |
| 8. Что означают дорожные знаки?   | - 1 час.  |
| 9. Я – пешеход! Экскурсия.  | - 2 часа. |
| Всего часов   | - 10.     |

#### Второй класс.

- |   |           |
|---|-----------|
| 1. Почему дети попадают в дорожные аварии.                    | - 1 час.  |
| 2. История появления автомобиля и правила дорожного движения. | - 1 час.  |
| 3. Что такое ГИБДД и кто такой инспектор ГИБДД?               | - 1 час.  |
| 4. Светофор транспортный и пешеходный.                        | - 1 час.  |
| 5. Правила безопасного перехода улиц и дорог.                 | - 1 час.  |
| 6. Улица, дорога и дорожные знаки.                            | - 1 час.  |
| 7. Правила перехода перекрестков.                             | - 1 час.  |
| 8. Мы – пассажиры!  | - 1 час.  |
| 9. Я пешеход и пассажир. Экскурсия.                           | - 2 часа. |
| Всего часов   | - 10.     |

### Третий класс.

- |  |              |
|--|--------------|
| 1. Причины несчастных случаев и аварий на улицах и дорогах.      | - 1 час.     |
| 2. Новое о дорожных знаках и светофоре.                          | - 1 час.     |
| 3. Что надо знать о перекрестках и опасных поворотах транспорта. | - 1 час.     |
| 4. Правила перехода проезжей части дороги.                       | - 1 час.     |
| 5. Остановочный и тормозной путь автомобиля.                     | - 1 час.     |
| 6. Правила перехода железной дороги.                             | - 1 час.     |
| 7. Правила езды на велосипеде.                                   | - 1 час.     |
| 8. Правила поведения на посадочных площадках и в транспорте.     | - 1 час.     |
| 9. Я – пешеход!.   | - 2 часа     |
| <b>Всего часов</b>   | <b>- 10.</b> |

### Четвертый класс.

- |   |              |
|---|--------------|
| 1. Правила безопасного поведения на улицах и дорогах.         | - 1 час.     |
| 2. Светофор и дорожные знаки.                                 | - 1 час.     |
| 3. Типы перекрестков.   | - 1 час.     |
| 4. Правила перехода проезжей части дороги.                    | - 1 час.     |
| 5. Остановочный и тормозной путь автомобиля                   | - 1 час.     |
| 6. Правила перехода железной дороги.                          | - 1 час.     |
| 7. Правила езды на велосипеде.                                | - 1 час.     |
| 8. Правила поведения на посадочных площадках и на транспорте. | - 1 час.     |
| 9. Я – пешеход!   | - 2 часа.    |
| <b>Всего часов</b>  | <b>- 10.</b> |

Под профилактикой детского дорожно-транспортного травматизма (ДДТТ) понимается целенаправленная деятельность по своевременному выявлению причин и условий, способствующих дорожно-транспортным происшествиям (ДТП), в которых погибают и получают травмы дети и подростки. Именно поэтому была разработана данная тематика занятий со школьниками.

Тематический план составил ответственный за профилактику ДДТТ в МБОУ СОШ №2 педагог- организатор ОБЖ НЯНЬЧУК В.В.



### ТЕМАТИЧЕСКИЙ ПЛАН

Проведения занятий по основам безопасности дорожного движения с учащимися 5 – 11 классов на 2015-2016 учебный год.

#### Пятый класс.

№ п/п	Тема занятия	Вид занятия	Количество часов
1.	Причины и условия, способствующие возникновению ДТП с участием подростков.	Рассказ-беседа	1
2.	Обязанности пешеходов.	Беседа	1
3.	Ситуации «обманчивой» безопасности: закрытый обзор.	Видеоролик	1
4.	Правила перехода проезжей части дороги.	Видеоролик	1
5.	Дорожные знаки для пешеходов и для водителей.	Видеофильм	1
6.	Дорожная разметка проезжей части улиц и дорог. Виды и значение дорожной разметки.	Рассказ-беседа	1
7.	Обязанности пассажиров. Разбор ситуаций.	Урок-игра	1
8.	Сигналы светофора. Виды светофоров.	Рассказ-беседа	1
9.	Правила посадки, высадки и перехода проезжей части после выхода из маршрутного такси.	Видеофильм	1
10.	Движение на велосипеде и роликах.	Игра	1
11.	«Оценка знаний, умений и навыков по правилам безопасного поведения на улицах, дорогах и в транспорте»	Викторина	1

Всего часов:

11



### Шестой класс.

№ п/п	Тема занятия	Вид занятия	Кол-во часов
1.	Тема 1. Причины ДТП (разбор конкретных примеров ДТП с участием детей на территории города.	Рассказ-беседа	1
2.	Тема 2. Правила перехода проезжей части.	Практическое задание	1
3.	Тема 3. Обязанности пассажиров.(п. 5 ПДД).	Лекция	1
4.	Тема 4. Ситуации «обманчивой» безопасности: закрытый обзор.	<b>Видеоролик</b>	1
5.	Тема 5. Дорожные знаки (новые 8 гр. Дорожных знаков, ПДД 2012 г.)	Видеоролик	1
6.	Тема 6. Движение транспортных средств. Сигналы. Подаваемые водителями.	<b>Рассказ-беседа</b>	1
7.	Тема 7. Правила езды на велосипеде (п.24 ПДД).	Рассказ-беседа	1
8.	Тема 8. Движение вне населенного пункта.	<b>Разбор ситуаций</b>	1
9.	Тема 9. Контрольная работа по правилам ДД.	<b>Письменное тестирование.</b>	1

**Всего часов:**

**9**

**Седьмой класс.**

<b>№ п/п</b>	<b>Тема занятия</b>	<b>Вид занятия</b>	<b>Кол-во часов</b>
1.	Тема 1. Статистика ДТП. Примеры и последствия наездов на пешеходов. Поведение участников и очевидцев ДТП.	<b>Рассказ-беседа</b>	<b>1</b>
2.	Тема 2. Ситуации «закрытого обзора», ситуации ограниченной видимости проезжей части.	<b>Просмотр видеороликов</b>	<b>1</b>
3.	<b>Тема 3.</b> Тормозной и остановочный путь разных видов транспортных средств.	<b>Лекция</b>	<b>1</b>
4.	<b>Тема 4.</b> Сигналы светофора с дополнительной секцией.	<b>Рассказ-беседа</b>	<b>1</b>
5.	<b>Тема 5.</b> Ответственность пешеходов за нарушение ПДД.	<b>Лекция.</b>	<b>1</b>
6.	<b>Тема 6.</b> Значение дорожных знаков для пешеходов и водителей. 8 групп дорожных знаков. Знаки особых предписаний.	<b>Рассказ-беседа</b>	<b>1</b>
7.	<b>Тема 7.</b> Устройство велосипеда, его снаряжение. Технические требования и ПДД на велосипедах.	<b>Рассказ - беседа</b>	<b>1</b>
8.	<b>Тема 8.</b> Велосипед с подвесным двигателем и мопед.	<b>Просмотр учебного видеоролика</b>	<b>1</b>
9.	<b>Тема 9.</b> Проверка знаний по ПДД.	<b>Зачет.</b>	<b>1</b>

**Восьмой класс.**

<b>№ п/п</b>	<b>Тема занятия</b>	<b>Вид занятия</b>	<b>Кол-во часов</b>
1.	Статистика состояния ДТ аварийности и анализ причин и условий, способствующих ДТП.	Лекция.	1
2.	Правила дорожного движения (история появления и значение).	Рассказ-беседа.	1
3.	Правила поведения участников дорожного движения. Дорожная этика.	Просмотр видеороликов	1
4.	Обязанности пешеходов. Ответственность пешеходов за нарушение ПДД.	Рассказ-беседа	1
5.	Разметка проезжей части улиц и дорог. Виды и значение.	Просмотр видеороликов.	1
6.	Обязанности пассажиров.	Рассказ-беседа	1
7.	Дополнительные требования к движению велосипедов и мопедов.	Рассказ-беседа	1
8.	Назначение опознавательных знаков и надписей на ТС.	Рассказ-беседа	1
9.	Проверка знаний по ПДД.	Зачет	1

### Девятый класс.

№ п/п	Тема занятия	Вид занятия	Кол-во часов
1.	Тема 1. ФЗ от 10.12.1995 г. №196-ФЗ «О безопасности ДД». Ответственность за нарушение ПДД.	Рассказ-беседа	1
2.	Тема 2. Значение ПДД. Обязанности пешеходов и пассажиров.	Семинар	1
3.	Тема 3. Моделирование и оценка дорожных ситуаций. Скорость автомобиля. Безопасное расстояние до движущегося транспорта.	Просмотр видеороликов	1
4.	Тема 4. Предупредительные сигналы водителей.	Рассказ-беседа	1
5.	Тема 5. Знаки особых предписаний и дополнительной информации.	Рассказ-беседа	1
6.	Тема 6. Дорожная разметка и ее характеристики.	Просмотр- видеороликов	1
7.	Тема 7. Правила перевозки людей .	Рассказ-беседа	1
8.	Тема 8. Дополнительные требования к движению велосипедов и мопедов.	Практическое занятие.	1
9.	Тема 9. Проверка знаний ПДД.	Зачет	2

Всего часов: 10.

Десятый и одиннадцатый класс.

№ п/п	Тема занятия	Вид занятия	Кол-во часов
1.	Тема 1. Статистика ДТП с участием детей и подростков. Анализ причин и условий, способствующих возникновению ДТП.	Лекция	1
2.	Тема 2. Оценка дорожных ситуаций. Скорость автомобиля. Безопасное расстояние до движущегося транспорта.	Просмотр видеороликов	1
3.	Тема 3. ФЗ от 10.12.1995 г. №196-ФЗ «О безопасности ДД». Нормативно-правовые акты, регламентирующие вопросы безопасности ДД.	Рассказ-беседа	1
4.	Тема 4. Меры административной, уголовной и гражданской ответственности, применяемой к несовершеннолетним за нарушение ПДД. Кодекс РФ об административных правонарушениях.	Семинарское занятие	2
5.	Тема 5. Зачет по ПДД.	Зачет	1

Всего часов:

— 6 часов.

Педагог-организатор ОБЖ МБОУ СОШ №2  
В.В.Няньчук.



« Утверждаю»  
 Директор МБОУ СОШ №2  
 Л.В.Смирнова  
 « 28 » августа 2015 г.

**П Л А Н**  
**Проведения декады безопасного поведения школьников**  
**на дорогах и улицах города: «Внимание! Дети!» в МБОУ**  
**СОШ №2 с 1 по 13 сентября 2015 года.**

№ п/п	Мероприятия	Дата и место проведения	С кем проводится	Ответственный за проведение
1.	Издание приказа о назначении ответственного за профилактику ДДТТ в МБОУ СОШ №2 на 2015-2016 учебный год.	1 сентября 2015 г.		Смирнова Л.В.
2.	Участие во Всероссийской акции: «Шлем – всему голова!»	сентябрь	7-11 классы	Классные руководители
3.	Конкурс детских рисунков: «Я пешеход!, «Осторожно дети!»	сентябрь	3-7 классы	Учителя ИЗО, Организатор
4.	Экскурсии и целевые прогулки с детьми по улицам города с целью изучения видов транспорта, дорожных знаков, пешеходных переходов и перекрестков.	Сентябрь-1-13.09.15г.	1-8 –е классы	Классные руководители
5.	Проведение инструктажа по технике безопасности и пожарной безопасности.	Сентябрь,	1- 11 классы	Классные руководители
6.	Выступление Агитбригады ЮИД «Зеленый светофор» перед первоклассниками	Октябрь 11.09.15г.	1-е классы	Няньчук В.В.
7.	Беседа: « Я, участник дорожного движения»	Сентябрь 10.09.15г.	1-4 классы	Харченко В.Н. Инспектор ГИБДД Воробьева
8.	Викторины по ПДД.	8-11.09.15г	5-8 классы	Классные руководители
10.	Игра-экзамен ПДД.	9-11.09.15г	9-11 классы	Няньчук В.В.
11.	Конкурс видеороликов: «Дети и дорога!»	2-11.09.15г.	1-11 классы, учителя и родители	Организаторы, Харченко В.Н.
12.	Тематические беседы-презентации по безопасности дорожного движения.	3-11.09.15 г.	5-11 классы	Няньчук В.В. Классные руководители

Администрация города Великие Луки  
муниципальное бюджетное общеобразовательное учреждение  
«Средняя общеобразовательная школа № 2»

ПРИКАЗ

01.09.2015

№ 171/г

город Великие Луки

Об утверждении списочного состава  
отряда ЮИДД МБОУ СОШ №2  
и назначении должностного  
лица, ответственного за организацию  
работы отряда в 2015-2016 учебном году



В целях недопущения фактов дорожно-транспортных происшествий среди учащихся и активизации работы по профилактике детского дорожно-транспортного травматизма в 2015-2016 учебном году

П Р И К А З Ы В А Ю:

1. Утвердить списочный состав отряда ЮИД на 2015-2016 учебный год (приложение 1).
2. Назначить педагога-организатора ОБЖ Няньчука Виталия Васильевича руководителем отряда юных инспекторов дорожного движения.
3. Руководителю отряда ЮИДД в работе руководствоваться Положением об отряде ЮИДД МБОУ СОШ № 2 и планом работы отряда.
4. Контроль за исполнением данного приказа возложить на Харченко В.Н., зам. директора по ВР.

Директор школы

Л.В. Смирнова

  
 В.В. Няньчук

**С П И С О К**  
**отряда ЮИДД МБОУ СОШ № 2**  
**на 2015 – 2016 учебный год.**

5 «А» класс:

1. Андреев Владимир
2. Иванов Сергей - командир отряда.
3. Конарев Всеволод
4. Логинова Арина
5. Муравьева Анастасия
6. Вораксо Наталия
7. Кудрева Анастасия
8. Даниленко Анна

5 «Б» класс:

1. Беляев Кирилл
2. Антипов Владимир
3. Золотов Никита
4. Емельянова Анна
5. Леонова Елизавета
6. Жарова Анастасия

5 «В» класс:

1. Борисов Артем
2. Бондарь Артем
3. Михайлов Александр
4. Еремина Виктория
5. Аксенова Анастасия
6. Захарова Наталья



**Администрация города Великие Луки Псковской области  
муниципальное бюджетное общеобразовательное учреждение  
«Средняя общеобразовательная школа № 2»**

182108 Псковская область, город Великие Луки, пл. Калинина д. 6а  
тел. 8 (81153) 5-78-68, www.eduvluki.ru, e-mail ch2@eduvluki.ru

= УТВЕРЖДАЮ =

Директор МБОУ СОШ №2 г. Великие Луки

Л.В.Смирнова

» сентября 2015 г.



**ПЛАН**

**работы отряда ЮИД МБОУ СОШ №2 г. Великие Луки Псковской области  
на 2015-2016 учебный год.**

№ п/п	Мероприятия	Дата	Место проведения	Ответственный	Отметка Выполнения
1.	Организационный сбор отряда ЮИД. Обсуждение плана работы на учебный год.	11.09.	Кабинет ОБЖ	Няньчук В.В.	<i>Выполнено</i>
2..	Обновление состава агитбригады .	15.09.	Кабинет ОБЖ	Няньчук В.В.	
3.	Организация дежурства Отряда ЮИД перед началом занятий на маршруте следования в школу начальными классами.	С 1 по 15.09. и после четвертных каникул	Пешех.переход Дьконова-пр.Ленина	Няньчук В.В.	
4.	Выступление Агитбригады: «Зеленый светофор» на празднике посвящения первоклассников в пешеходы.	Октябрь	Площадь перед школой	Няньчук В.В. Харченко В.Н.	
5.	Выступление Агитбригады «Зеленый светофор» перед дошкольным отделением «Правила дорожного движения	сентябрь	ДО МБОУ СОШ №2	Няньчук В.В. Харченко В.Н.	

	важны для всех!»				
6.	Выступление Агитбригады «Зеленый светофор» в Детском саду «Сказка». «Дети тоже участники дорожного движения».	Октябрь	ДОУ «Сказка»	Няньчук В.В.	
7.	Выступление Агитбригады «Зеленый светофор» в Детском саду «Лучик». Игра: «Веселый светофор».	ноябрь	ДОУ «Лучик»	Няньчук В.В.	
8.	Занятия ЮИД по изучению ПДД и оказание ПП при ДТП.	1 раз в неделю	Кабинет ОБЖ	Няньчук В.В.	
9.	Проверить дневники учащихся 1-5-х кл. на предмет наличия схем безопасного маршрута в школу и обратно.	сентябрь	1-5 кл.	Члены отряда ЮИД совместно с кл.руководителями	
10.	Рейд:»Внимание! Дети идут в школу!»	сентябрь	Пешеходный переход Дьконова-Ленина, Дьконова-Гагарина.	Члены отряда ЮИД совместно с ГИБДД	
11.	Конкурс рисунков уч.нач.классов:»Правила ДД – наши друзья!»	октябрь	Нач.классы	Классные руков. Котикова О.А.	
12.	Выступление агитбригады ЮИД	отябрь	5-е классы	Няньчук В.В.	
13.	Выпуск плакатов-напоминаний о соблюдении ПДД в дни каникул.	ноябрь	1-11 классы	Котикова О.А. Классные руководители	
14.	Выступление агитбригады ЮИД.	ноябрь	6-е классы	Няньчук В.В. Харченко В.Н.	
15.	Рейд по выявлению школьников нар.ПДД	ноябрь	Отряд ЮИД Перекрестки микрорайона	Няньчук В.В.	
16.	Викторина по ПДД среди учащихся школы.	декабрь	5-11 классы	Няньчук В.В. Классные руковод.	

17.	Смотр стенгазет по ПДД	декабрь	1-11 кл.	Харченко В.Н. Няньчук В.В.	
18.	Занятия в 1-4 кл. «Улица полна неожиданностей!»	декабрь	Нач.классы	Няньчук В.В. Кл.руковод.	
19.	Рейд: «Юный пешеход» с целью выявления нарушителей ПДД	январь	1-11 кл.	Няньчук В.В. Отряд ЮИД	
20.	Просмотр видеофильмов.	январь	Кабинет ОБЖ	Няньчук В.В.	
21.	Встреча с работниками ГИБДД	февраль	Кабинет ОБЖ	Харченко В.Н. Няньчук В.В.	
22.	Выступление агитбригады ЮИД	февраль	ДОУ «Лучик»	Няньчук В.В.	
23.	Конкурс поделок: «Мой друг светофорик».	февраль	ДО МБОУ СОШ №2	Котикова О.А. Воспитатели	
24.	Подготовка и участие в городском этапе конкурса «Безопасное колесо».	март	Лицей №11 и ЦДДТ	Няньчук В.В.	
25.	Рейды по выявлению нар. ПДД	апрель	Перекрестки микрорайона	Члены отряда ЮИД	
26.	Выступление агитбригады ЮИД	апрель	1-4 классы	Харченко В.Н. Няньчук В.В.	
27.	Неделя безопасности по окончании уч.года.	май	1-11 кл.	Харченко В.Н. Няньчук В.В.	
28.	Оборудование школьной автоплощадки	май	Площадь	Няньчук В.В. Отряд ЮИД	
29.	Практические занятия по ПДД.	Май	Автоплощадка и каб.ОБЖ	Няньчук В.В.	
30.	Выступление агитбригады ЮИД перед посетителями дневного лагеря.	июнь	Автоплощадка	Няньчук В.В.	
31.	Подведение итогов работы отряда ЮИД. Награждение отличившихся.	июнь	Кабинет ОБЖ	Харченко В.Н. Няньчук В.В.	

Руководитель отряда ЮИД МБОУ СОШ №2

В.В.Няньчук